



Statistische Berichte

Gewerbeanzeigen in Bayern im November 2018



D I 2 m 11/2018
Hrsg. im Januar 2019
Bestellnr. D1201C 201811

Zeichenerklärung

- 0 mehr als nichts, aber weniger als die Hälfte der kleinsten in der Tabelle nachgewiesenen Einheit
- nichts vorhanden oder keine Veränderung
- / keine Angaben, da Zahlen nicht sicher genug
- Zahlenwert unbekannt, geheimzuhalten oder nicht rechenbar
- ... Angabe fällt später an
- X Tabellenfach gesperrt, da Aussage nicht sinnvoll
- () Nachweis unter dem Vorbehalt, dass der Zahlenwert erhebliche Fehler aufweisen kann
- p vorläufiges Ergebnis
- r berichtigtes Ergebnis
- s geschätztes Ergebnis
- D Durchschnitt
- ≙ entspricht

Auf- und Abrunden

Im Allgemeinen ist ohne Rücksicht auf die Endsummen auf- bzw. abgerundet worden. Deshalb können sich bei der Summierung von Einzelangaben geringfügige Abweichungen zu den ausgewiesenen Endsummen ergeben. Bei der Aufgliederung der Gesamtheit in Prozent kann die Summe der Einzelwerte wegen Rundens vom Wert 100 % abweichen. Eine Abstimmung auf 100 % erfolgt im Allgemeinen nicht.

Publikationsservice

Das Bayerische Landesamt für Statistik veröffentlicht jährlich über 400 Publikationen. Das aktuelle Veröffentlichungsverzeichnis ist im Internet als Datei verfügbar, kann aber auch als Druckversion kostenlos zugesandt werden.

Kostenlos

ist der Download der meisten Veröffentlichungen, z.B. von Statistischen Berichten (PDF- oder Excel-Format).




Kostenpflichtig

sind alle Printversionen (auch von Statistischen Berichten), Datenträger und ausgewählte Dateien (z.B. von Verzeichnissen, von Beiträgen, vom Jahrbuch).

Newsletter Veröffentlichungen

Die Themenbereiche können individuell ausgewählt werden. Über Neuerscheinungen wird aktuell informiert.

Webshop

 Alle Veröffentlichungen sind im Internet
 verfügbar unter
 www.statistik.bayern.de/veroeffentlichungen

Impressum

Statistische Berichte

bieten in tabellarischer Form neuestes Zahlenmaterial der jeweiligen Erhebung. Dieses wird, soweit erforderlich, methodisch erläutert und kurz kommentiert.

Herausgeber, Druck und Vertrieb

Bayerisches Landesamt für Statistik
Nürnberg Straße 95
90762 Fürth

Papier

Gedruckt auf umweltfreundlichem Papier, chlorfrei gebleicht.

Vertrieb

E-Mail vertrieb@statistik.bayern.de
Telefon 089 2119-3205
Telefax 089 2119-3457

Auskunftsdienst

E-Mail info@statistik.bayern.de
Telefon 089 2119-3218
Telefax 089 2119-13580

© **Bayerisches Landesamt für Statistik, Fürth 2019**
Vervielfältigung und Verbreitung, auch auszugsweise, mit Quellenangabe gestattet.

Hinweis: Diese Druckschrift wird im Rahmen der Öffentlichkeitsarbeit der Bayerischen Staatsregierung herausgegeben. Sie darf weder von Parteien noch von Wahlwerbern oder Wahlhelfern im Zeitraum von fünf Monaten vor einer Wahl zum Zwecke der Wahlwerbung verwendet werden. Dies gilt für Landtags-, Bundestags-, Kommunal- und Europawahlen. Missbräuchlich ist während dieser Zeit insbesondere die Verteilung auf Wahlveranstaltungen, an Informationsständen der Parteien sowie das Einlegen, Aufdrucken und Aufkleben parteipolitischer Informationen oder Werbemittel. Untersagt ist gleichfalls die Weitergabe an Dritte zum Zwecke der Wahlwerbung. Auch ohne zeitlichen Bezug zu einer bevorstehenden Wahl darf die Druckschrift nicht in einer Weise verwendet werden, die als Parteinahme der Staatsregierung zugunsten einzelner politischer Gruppen verstanden werden könnte. Den Parteien ist es gestattet, die Druckschrift zur Unterrichtung ihrer eigenen Mitglieder zu verwenden.

Inhaltsverzeichnis

Vorbemerkungen	4
1. Gewerbeanmeldungen und -abmeldungen in Bayern seit 2008	6
2. Gewerbeanmeldungen in Bayern im November 2018 nach Wirtschaftsabschnitten und ausgewählten Wirtschaftsabteilungen	7
3. Gewerbeanmeldungen in Bayern im November 2018 nach Art der Niederlassung und Rechtsform	8
4. Neugründungen sowie Gewerbetreibende in Bayern im November 2018 nach Wirtschaftsabschnitten und ausgewählten Wirtschaftsabteilungen	9
5. Gewerbeabmeldungen in Bayern im November 2018 nach Wirtschaftsabschnitten und ausgewählten Wirtschaftsabteilungen	10
6. Gewerbeabmeldungen in Bayern im November 2018 nach Art der Niederlassung und Rechtsform	11
7. Vollständige Aufgaben sowie Gewerbetreibende in Bayern im November 2018 nach Wirtschaftsabschnitten und ausgewählten Wirtschaftsabteilungen	12
8. Gewerbeanmeldungen und -abmeldungen in Bayern im November 2018 nach Kreisen	13

Vorbemerkungen

Die Gewerbeanzeigenstatistik wird seit 1996 bundeseinheitlich durchgeführt. Sie informiert über das Gewerbeldegeschehen u.a. nach Rechtsformen, Wirtschaftszweigen sowie nach der Staatsangehörigkeit der Gewerbetreibenden. Ab Januar 2003 erlaubt eine Änderung der Gewerbeordnung zusätzliche Fragestellungen und detailliertere Antwortmöglichkeiten, die insbesondere eine genauere Darstellung des Gründungs- und Stilllegungsgeschehens ermöglichen.

Rechtsgrundlage

Rechtsgrundlage für eine bundeseinheitliche Auswertung der Gewerbeanzeigen ist die Gewerbeordnung (§ 14) in der Fassung der Bekanntmachung vom 22. Februar 1999 (BGBl I S. 202), in Verbindung mit dem Gesetz über die Statistik für Bundeszwecke (Bundesstatistikgesetz – BStatG) vom 22. Januar 1987 (BGBl I S. 462, 565), jeweils in der aktuellen Fassung.

Berichtskreis

Die Auskunftspflicht betrifft den Gewerbetreibenden (d.h. die das Gewerbe ausübende natürliche oder juristische Person), der nach § 14 der Gewerbeordnung (GewO) jedes stehende Gewerbe oder den Betrieb einer Zweigniederlassung oder einer unselbständigen Zweigstelle beim örtlich zuständigen Gewerbeamt anzeigen muss. Dieser Anzeigepflicht ist mit drei verschiedenen Formularen nachzukommen, unterschieden nach Anmeldung, Ummeldung oder Abmeldung. Statistisch ausgewertet werden die Kopien dieser Anzeigen, die den Statistischen Landesämtern monatlich von den Gewerbeämtern übermittelt werden.

Als Gewerbe gilt jede erlaubte selbstständige Tätigkeit, die auf Dauer angelegt ist und mit der Absicht der Gewinnerzielung betrieben wird. Die Tätigkeiten, die der Gewerbeordnung unterliegen, regelt § 6 GewO. Ausgenommen von der Anzeigepflicht sind die so genannten Urproduktionen (Land- und Forstwirtschaft, Fischerei, Garten- und Weinbau sowie Bergbau), die freien Berufe (z.B. Ärzte, Rechtsanwälte, Notare, Wirtschaftsprüfer, wissenschaftliche und künstlerische oder schriftstellerische Tätigkeiten), Versicherungsunternehmen und die Verwaltung eigenen Vermögens. Wird aber eine dieser nichtgewerblichen Tätigkeiten in Verbindung mit einer Gewerbetätigkeit ausgeübt, kommen die allgemeinen Bestimmungen der GewO zur Anwendung.

Hinweise

Mit Einführung des „Ersten Gesetzes zum Abbau bürokratischer Hemmnisse insbesondere in der mittelständischen Wirtschaft“ vom 22. August 2006 (BGBl I S. 1970) wurde die Auswertung der Gewerbeummeldungen ab Berichtsmonat September 2006 eingestellt.

Bei der Interpretation der Ergebnisse ist zu beachten, dass nicht in jedem Fall einer Gewerbeanmeldung auch die tatsächliche Ausübung des Gewerbes folgt. Auch Übernahmen und örtliche Verlagerungen bestehender Betriebe werden als Anmeldungen gezählt, ebenso wie z.B. der Gesellschaftereintritt. Somit sind Gewerbeanmeldungen nur zum Teil mit Neuerrichtungen oder Existenzgründungen gleichzusetzen. Hinsichtlich der Gewerbeabmeldungen ist zu beachten, dass nicht alle Abmeldungen sofort nach der Einstellung der wirtschaftlichen Tätigkeit erfolgen. Die Abmeldungen sind damit in der Regel untererfasst.

Soweit Meldungen der Gewerbeämter im Statistischen Landesamt verspätet eingehen (aus organisatorischen und/oder technischen Gründen), sind diese nicht verloren, sondern fließen in das Statistikergebnis des nächstmöglichen Berichtsmonats ein. Dies führt ggf. zwar zu einer eingeschränkten Vergleichbarkeit entsprechender Kreisergebnisse; da es sich allerdings um Ausnahmefälle handelt, wird bei der Ergebnisdarstellung auf explizite Hinweise verzichtet.

Definitionen

Gewerbeanmeldung: Gründe für eine Anmeldung sind

- die Neuerrichtung eines Betriebes durch Neugründung oder Umwandlung (z.B. Verschmelzung, Spaltung)
- der Zuzug eines Betriebes aus einer anderen Gemeinde (auch innerhalb des Zuständigkeitsbereiches eines Landratsamts)
- die Übernahme eines bereits bestehenden Betriebes durch Rechtsformwechsel, Gesellschaftereintritt oder Erbfolge/Kauf/Pacht.

Neuerrichtung: Zur Neuerrichtung zählen die erstmalige Anmeldung eines Gewerbebetriebes als Hauptniederlassung, Zweigniederlassung oder unselbständige Zweigstelle (= Betriebsgründung), die Anmeldung als Neueröffnung eines Kleingewerbebetreibenden bzw. einer Nebentätigkeit (= sonstige Neugründung) sowie Gründungen nach dem Umwandlungsgesetz.

Betriebsgründung: Neugründungen von Betrieben als Hauptniederlassungen, Zweigniederlassungen oder unselbständige Zweigstellen durch juristische Personen, Personengesellschaften oder natürliche Personen (Einzelunternehmer). Bei einer natürlichen Person, die eine Hauptniederlassung anmeldet, ist Voraussetzung, dass sie entweder in das Handelsregister eingetragen ist oder aber eine Handwerkskarte besitzt oder mindestens einen Arbeitnehmer beschäftigt. Bei den Betriebsgründungen kann eine größere wirtschaftliche Bedeutung vermutet werden.

Hauptniederlassung: Mittelpunkt des Geschäftsverkehrs eines Betriebes, der sich bei Personengesellschaften und juristischen Personen am Sitz des Unternehmens befindet. Er kann auch in der Wohnung des Gewerbebetreibenden liegen.

Zweigniederlassung: Betrieb mit selbständiger Organisation, selbständigen Betriebsmitteln und gesonderter Buchführung, dessen Leiter Geschäfte selbständig abzuschließen und durchzuführen befugt sind.

Unselbständige Zweigstelle: Feste örtliche Anlagen oder Einrichtungen, die der Ausübung eines stehenden Gewerbes dienen (z.B. Auslieferungslager), jedoch nicht die Bedingungen der Zweigniederlassung erfüllen.

Sonstige Neugründung: Neugründungen im Nebenerwerb und Neugründungen von Hauptniederlassungen durch Kleingewerbebetreibende, die nach Art und Weise keinen in kaufmännischer Weise eingerichteten Geschäftsbetrieb erfordern. Der Kleingewerbebetreibende ist nicht im Handelsregister eingetragen, besitzt keine Handwerkskarte und beschäftigt keine Arbeitnehmer.

Umwandlung: Die Umwandlung nach dem Umwandlungsgesetz umfasst

- die Verschmelzung mehrerer Unternehmen zu einem Unternehmen (der übertragende Rechtsträger erlischt)
- die Aufspaltung eines Unternehmens in mehrere Unternehmen (Umkehrung der Verschmelzung) sowie
- die Aufspaltung oder Ausgliederung von Unternehmensteilen mit dem Ziel der Neugründung (der abspaltende Rechtsträger bleibt bestehen).

Nicht zu den Umwandlungen zählen Rechtsformwechsel, bei denen der neue und der alte Rechtsträger identisch sind.

Zuzug: Verlagerung eines bereits bestehenden Betriebes aus dem Bereich einer anderen Gewerbemeldebehörde.

Übernahme: Subsumiert sind hier die Meldegründe Kauf oder Pacht eines Unternehmens, der Eintritt der Erbfolge, Rechtsformänderungen sowie Gesellschaftereintritte.

Personengesellschaft: Hier sind alle geschäftsführungsberechtigten Gesellschafter die Gewerbebetreibenden, nicht dagegen die Personengesellschaft als solche, weil diese keine eigene Rechtspersönlichkeit besitzt. Zu den Personengesellschaften zählen die Gesellschaft des bürgerlichen Rechts (GbR bzw. BGB-Gesellschaft), die offene Handelsgesellschaft (OHG) sowie die Kommanditgesellschaft (KG).

Juristische Person: Hierbei handelt es sich beispielsweise um eine Gesellschaft mit beschränkter Haftung (GmbH), eine Aktiengesellschaft (AG), eine eingetragene Genossenschaft (eG) oder einen eingetragenen Verein (eV).

Gewerbeabmeldung: Gründe für eine Abmeldung sind

- die Aufgabe eines Betriebes durch vollständige Aufgabe oder Umwandlung (z.B. Verschmelzung, Spaltung)
- der Fortzug eines Betriebes in eine andere Gemeinde (auch innerhalb des Zuständigkeitsbereichs eines Landratsamts)
- die Übergabe eines weiterhin bestehenden Betriebes durch Rechtsformwechsel, Gesellschafteraustritt oder Erbfolge/Verkauf/Verpachtung.

Wirtschaftszweigsystematik

Die Ergebnisse der Gewerbeanzeigenstatistik werden seit Anfang 2008 nach der Klassifikation der Wirtschaftszweige, Ausgabe 2008 (WZ 2008) dargestellt.

1. Gewerbeanmeldungen und -abmeldungen in Bayern seit 2008

Jahr / Monat		Gewerbeanmeldungen ¹⁾				Gewerbeabmeldungen ¹⁾			
		ins- gesamt	und zwar			ins- gesamt	und zwar		
			Neuerrichtung	Neugründung	Betriebs- gründung		Aufgabe	vollständige Aufgabe	Betriebs- aufgabe
Anzahl									
2008	143 103	116 871	116 189	24 411	116 132	89 136	88 397	19 269
2009	150 666	123 913	122 981	26 794	117 850	89 163	88 172	20 049
2010	150 264	123 398	122 834	27 017	117 107	88 067	87 335	19 804
2011	143 823	116 008	115 538	26 231	116 208	86 920	86 243	19 038
2012	131 857	104 118	103 739	24 186	115 593	86 725	86 131	19 578
2013	129 998	103 022	102 591	22 179	111 336	84 390	83 799	18 359
2014	125 730	98 794	98 298	20 798	112 958	85 606	84 926	17 228
2015	122 119	95 299	94 773	20 812	110 904	83 673	83 000	16 901
2016	115 825	90 967	90 479	20 231	103 481	79 148	78 528	15 950
2017	115 187	89 874	89 300	19 279	103 773	80 547	79 851	16 019
2017	Januar	12 880	9 663	9 618	2 291	13 426	10 382	10 330	2 162
	Februar	9 575	7 511	7 456	1 757	8 210	6 259	6 197	1 289
	März	11 673	9 231	9 194	2 080	9 453	7 249	7 201	1 566
	April	8 564	6 733	6 695	1 535	6 822	5 100	5 074	1 127
	Mai	9 628	7 650	7 626	1 645	7 557	5 782	5 749	1 262
	Juni	8 751	6 944	6 863	1 335	7 057	5 470	5 392	1 075
	Juli	9 213	7 323	7 287	1 511	7 487	5 742	5 706	1 198
	August	9 038	7 133	7 082	1 425	7 475	5 727	5 659	1 161
	September	9 022	7 062	7 009	1 440	7 373	5 639	5 555	1 078
	Oktober	9 067	7 137	7 076	1 361	7 647	5 972	5 885	1 085
	November	9 406	7 339	7 280	1 541	8 940	7 104	7 029	1 335
	Dezember	8 370	6 148	6 114	1 358	12 326	10 121	10 074	1 681
2018	Januar	12 052	9 175	9 130	1 871	11 239	8 592	8 533	1 756
	Februar	9 580	7 528	7 492	1 544	8 424	6 615	6 579	1 250
	März	10 105	7 996	7 964	1 645	8 887	6 941	6 899	1 341
	April	9 519	7 514	7 458	1 546	7 603	5 917	5 856	1 224
	Mai	8 796	6 969	6 928	1 526	7 055	5 429	5 390	1 084
	Juni	9 253	7 352	7 312	1 431	7 780	6 025	5 983	1 170
	Juli	9 717	7 615	7 554	1 685	8 043	6 177	6 114	1 296
	August	9 034	7 187	7 105	1 574	7 653	5 899	5 813	1 111
	September	8 734	6 923	6 843	1 414	7 199	5 589	5 487	1 026
	Oktober	9 930	7 888	7 792	1 537	8 242	6 461	6 352	1 152
	November	9 388	7 455	7 415	1 588	8 646	6 879	6 821	1 219
	Dezember								
Veränderungen in % gegenüber dem Vorjahr									
2008	0,2	0,3	0,5	1,0	2,1	3,4	3,5	8,3
2009	5,3	6,0	5,8	9,8	1,5	0,0	- 0,3	4,0
2010	- 0,3	- 0,4	- 0,1	0,8	- 0,6	- 1,2	- 0,9	- 1,2
2011	- 4,3	- 6,0	- 5,9	- 2,9	- 0,8	- 1,3	- 1,3	- 3,9
2012	- 8,3	- 10,2	- 10,2	- 7,8	- 0,5	- 0,2	- 0,1	2,8
2013	- 1,4	- 1,1	- 1,1	- 8,3	- 3,7	- 2,7	- 2,7	- 6,2
2014	- 3,3	- 4,1	- 4,2	- 6,2	1,5	1,4	1,3	- 6,2
2015	- 2,9	- 3,5	- 3,6	0,1	- 1,8	- 2,3	- 2,3	- 1,9
2016	- 5,2	- 4,5	- 4,5	- 2,8	- 6,7	- 5,4	- 5,4	- 5,6
2017	- 0,6	- 1,2	- 1,3	- 4,7	0,3	1,8	1,7	0,4
2018	Januar	- 6,4	- 5,1	- 5,1	- 18,3	- 16,3	- 17,2	- 17,4	- 18,8
	Februar	0,1	0,2	0,5	- 12,1	2,6	5,7	6,2	- 3,0
	März	- 13,4	- 13,4	- 13,4	- 20,9	- 6,0	- 4,2	- 4,2	- 14,4
	April	11,2	11,6	11,4	0,7	11,4	16,0	15,4	8,6
	Mai	- 8,6	- 8,9	- 9,2	- 7,2	- 6,6	- 6,1	- 6,2	- 14,1
	Juni	5,7	5,9	6,5	7,2	10,2	10,1	11,0	8,8
	Juli	5,5	4,0	3,7	11,5	7,4	7,6	7,2	8,2
	August	0,0	0,8	0,3	10,5	2,4	3,0	2,7	- 4,3
	September	- 3,2	- 2,0	- 2,4	- 1,8	- 2,4	- 0,9	- 1,2	- 4,8
	Oktober	9,5	10,5	10,1	12,9	7,8	8,2	7,9	6,2
	November	- 0,2	1,6	1,9	3,0	- 3,3	- 3,2	- 3,0	- 8,7
	Dezember								

¹⁾ Ohne Reisegewerbe.

2. Gewerbeanmeldungen in Bayern im November 2018 nach Wirtschaftsabschnitten und ausgewählten Wirtschaftsabteilungen

Nr. der Klassi- fikation ¹⁾	Wirtschaftszweig (H.v. = Herstellung von E.v. = Erbringung von)	Ge- werbe- anmel- dungen insge- samt ²⁾	davon							
			Neuerrichtung			Zuzug	Übernahme			
			ins- gesamt	davon			ins- gesamt	davon		
				Neu- gründung	Um- wand- lung			Rechts- form- wechsel	Gesell- schafter- eintritt	Erbfolge/ Kauf/ Pacht
A	Land- u. Forstwirtschaft, Fischerei	73	65	65	-	6	2	2	-	-
B	Bergbau u. Gewinnung v. Steinen u. Erden	3	2	2	-	1	-	-	-	-
C	Verarbeitendes Gewerbe	538	432	425	7	65	41	14	1	26
10	dar. H.v. Nahrungs- u. Futtermitteln	69	48	48	-	4	17	2	-	15
11	Getränkeherstellung	4	4	4	-	-	-	-	-	-
13	H.v. Textilien	43	39	39	-	3	1	-	-	1
14	H.v. Bekleidung	48	42	42	-	5	1	1	-	-
16	H.v. Holz-, Flecht-, Korb- u. Korkwaren (ohne Möbel)	26	26	26	-	-	-	-	-	-
18	H.v. Druckerzeugnissen; Vervielfältigung v. bespielten Ton-, Bild- u. Datenträgern	35	25	25	-	5	5	3	-	2
25	H.v. Metallerzeugnissen	58	43	43	-	10	5	4	1	-
26	H.v. DV-Geräten, elektron. u. optischen Erzeugnissen	16	12	12	-	3	1	-	-	1
27	H.v. elektrischen Ausrüstungen	6	5	5	-	1	-	-	-	-
28	Maschinenbau	27	19	18	1	4	4	1	-	3
29	H.v. Kraftwagen u. Kraftwagenteilen	8	7	7	-	1	-	-	-	-
31	H.v. Möbeln	15	11	10	1	3	1	1	-	-
D	Energieversorgung	197	163	163	-	17	17	1	1	15
E	Wasserversorgung; Abwasser- u. Abfallentsorgung u. Beseitigung v. Umweltverschmutzungen	12	8	8	-	2	2	-	1	1
F	Baugewerbe	954	745	743	2	144	65	16	36	13
41	dav. Hochbau	63	56	56	-	7	-	-	-	-
42	Tiefbau	16	9	9	-	7	-	-	-	-
43	vorbereitende Baustellenarbeiten, Bauinstallation u. sonstiges Ausbaugewerbe	875	680	678	2	130	65	16	36	13
G	Handel; Instandhaltung u. Reparatur v. Kfz	2 030	1 621	1 607	14	248	161	44	11	106
45	dav. Handel mit Kfz; Instandhaltung u. Reparatur v. Kfz	280	207	207	-	50	23	7	1	15
46	Großhandel (ohne Handel mit Kfz)	368	295	291	4	56	17	7	-	10
47	Einzelhandel (ohne Handel mit Kfz)	1 382	1 119	1 109	10	142	121	30	10	81
H	Verkehr u. Lagerei	277	238	237	1	32	7	3	1	3
49	dar. Landverkehr u. Transport in Rohrfernleitungen	160	136	135	1	24	-	-	-	-
53	Post-, Kurier- u. Expressdienste	73	65	65	-	5	3	-	1	2
I	Gastgewerbe	586	393	392	1	16	177	10	4	163
55	dav. Beherbergung	80	42	42	-	-	38	3	1	34
56	Gastronomie	506	351	350	1	16	139	7	3	129
J	Information u. Kommunikation	453	368	367	1	78	7	5	1	1
58	dar. Verlagswesen	40	33	32	1	7	-	-	-	-
61	Telekommunikation	19	19	19	-	-	-	-	-	-
62	E.v. Dienstleistungen der Informationstechnologie	281	220	220	-	56	5	4	1	-
63	Informationsdienstleistungen	62	53	53	-	8	1	1	-	-
K	E.v. Finanz- u. Versicherungsdienstleistungen	358	270	266	4	82	6	4	-	2
66	dar. mit Finanz- u. Versicherungsdienstleistungen verbundene Tätigkeiten	271	211	211	-	57	3	1	-	2
L	Grundstücks- u. Wohnungswesen	262	188	187	1	60	14	5	3	6
M	E.v. freiberuflichen, wissenschaftlichen u. technischen Dienstleistungen	1 034	823	820	3	187	24	16	5	3
70	dar. Verwaltung u. Führung v. Unternehmen u. Betrieben; Unternehmensberatung	301	235	234	1	57	9	7	1	1
73	Werbung u. Marktforschung	227	187	187	-	36	4	3	-	1
N	E.v. sonstigen wirtschaftlichen Dienstleistungen	1 066	893	891	2	145	28	10	5	13
77	dar. Vermietung v. beweglichen Sachen	104	89	89	-	10	5	1	-	4
78	Vermittlung u. Überlassung v. Arbeitskräften	45	31	29	2	11	3	1	2	-
79	Reisebüros, -veranstalter u. E.v. sonstigen Reservierungsdienstleistungen	40	31	31	-	9	-	-	-	-
81	Gebäudebetreuung; Garten- u. Landschaftsbau	501	430	430	-	59	12	4	2	6
P	Erziehung u. Unterricht	234	190	190	-	34	10	2	2	6
Q	Gesundheits- u. Sozialwesen	133	110	110	-	17	6	4	1	1
R	Kunst, Unterhaltung u. Erholung	259	203	202	1	34	22	2	4	16
O + S	Öffentliche Verwaltung, Verteidigung; Sozialversicherung; E.v. sonstigen Dienstleistungen	919	743	740	3	134	42	6	4	32
A - S	Insgesamt	9 388	7 455	7 415	40	1 302	631	144	80	407

¹⁾ Klassifikation der Wirtschaftszweige, Ausgabe 2008 (WZ 2008), Kurzbezeichnung. - ²⁾ Ohne Reisegewerbe.

3. Gewerbeanmeldungen in Bayern im November 2018 nach Art der Niederlassung und Rechtsform

Lfd. Nr.	Art der Niederlassung Rechtsform Geschlecht Staatsangehörigkeit	Ge- werbe- anmel- dungen insge- samt ¹⁾	davon							
			Neuerrichtung			Zuzug	Übernahme			
			ins- gesamt	davon			ins- gesamt	davon		
				Neu- gründung	Um- wand- lung			Rechts- form- wechsel	Gesell- schafter- eintritt	Erbfolge/ Kauf/ Pacht
1	Insgesamt	9 388	7 455	7 415	40	1 302	631	144	80	407
Davon nach der Art der Niederlassung										
2	Hauptniederlassung	8 878	7 024	7 009	15	1 283	571	127	79	365
3	Zweigniederlassung	134	117	112	5	4	13	3	-	10
4	Unselbständige Zweigstelle	376	314	294	20	15	47	14	1	32
Davon nach der Rechtsform des Unternehmens										
5	Einzelunternehmen	7 123	5 785	5 783	2	950	388	45	-	343
6	Offene Handelsgesellschaft	23	15	15	-	2	6	4	2	-
7	Kommanditgesellschaft	13	7	7	-	4	2	-	-	2
8	Gesellschaft mit beschränkter Haftung & Co. KG	225	155	147	8	45	25	20	1	4
9	Gesellschaft des bürgerlichen Rechts	635	475	475	-	40	120	22	77	21
10	Aktiengesellschaft	11	3	3	-	5	3	2	-	1
11	Gesellschaft mit beschränkter Haftung	1 308	977	954	23	253	78	48	-	30
12	dar. Unternehmergezell. (haftungsbeschränkt)	179	141	141	-	28	10	7	-	3
13	Private Company Limited by Shares	5	5	5	-	-	-	-	-	-
14	Genossenschaft	7	6	1	5	-	1	1	-	-
15	Eingetragener Verein	14	10	10	-	-	4	-	-	4
16	Sonstige Rechtsformen	24	17	15	2	3	4	2	-	2
Darunter Einzelunternehmen nach dem Geschlecht des Inhabers										
17	Männlich	4 441	3 584	3 583	1	616	241	38	-	203
18	Weiblich	2 682	2 201	2 200	1	334	147	7	-	140
Darunter Einzelunternehmen nach ausgewählter Staatsangehörigkeit des Inhabers										
19	Deutschland	5 555	4 443	4 442	1	805	307	41	-	266
20	Rumänien	252	227	227	-	20	5	-	-	5
21	Türkei	205	182	182	-	9	14	-	-	14
22	Polen	162	147	147	-	15	-	-	-	-
23	Italien	89	69	69	-	10	10	-	-	10
24	Ungarn	89	66	66	-	20	3	2	-	1
25	Kroatien	86	69	69	-	12	5	-	-	5
26	Bulgarien	81	77	77	-	4	-	-	-	-
27	Griechenland	65	56	56	-	4	5	-	-	5
28	Österreich	55	46	45	1	9	-	-	-	-
29	Syrien	42	35	35	-	1	6	1	-	5
30	Kosovo	33	28	28	-	2	3	-	-	3
31	Serbien	29	23	23	-	4	2	-	-	2
32	Russland	28	25	25	-	2	1	1	-	-
33	Irak	26	18	18	-	3	5	-	-	5
34	Vietnam	25	18	18	-	2	5	-	-	5
35	Bosnien-Herzegowina	24	21	21	-	3	-	-	-	-
36	Slowakai	16	13	13	-	3	-	-	-	-
37	Vereinigte Staaten	15	14	14	-	1	-	-	-	-
38	Tschechische Republik	13	10	10	-	1	2	-	-	2
39	Indien, einschl. Sikkim und Goa	13	10	10	-	1	2	-	-	2
40	EU-Staaten ²⁾	982	844	843	1	105	33	2	-	31

¹⁾ Ohne Reisegewerbe. - ²⁾ Ohne Deutschland.

**4. Neugründungen sowie Gewerbetreibende in Bayern im November 2018
nach Wirtschaftsabschnitten und ausgewählten Wirtschaftsabteilungen**

Nr. der Klassi- fikation ¹⁾	Wirtschaftszweig (H.v. = Herstellung von E.v. = Erbringung von)	Neugründungen						Gewerbetreibende ³⁾	
		ins- gesamt ²⁾	davon				ins- gesamt	darunter	
			Betriebsgründung		sonstige Neugründung				
			ins- gesamt	Haupt- nieder- lassung	Zweignieder- lassung/ unselbst. Zweigstelle	ins- gesamt	Neben- erwerb	ins- gesamt	weiblich
A	Land- u. Forstwirtschaft, Fischerei	65	6	5	1	59	48	72	15
B	Bergbau u. Gewinnung v. Steinen u. Erden	2	2	2	-	-	-	2	-
C	Verarbeitendes Gewerbe	425	99	64	35	326	266	476	186
10	dar. H.v. Nahrungs- u. Futtermitteln	48	24	12	12	24	18	54	21
11	Getränkeherstellung	4	-	-	-	4	4	6	-
13	H.v. Textilien	39	2	1	1	37	32	46	30
14	H.v. Bekleidung	42	2	2	-	40	37	44	39
16	H.v. Holz-, Flecht-, Korb- u. Korkwaren (ohne Möbel)	26	3	3	-	23	18	27	3
18	H.v. Druckerzeugnissen; Vervielfältigung v. bespielten Ton-, Bild- u. Datenträgern	25	3	3	-	22	18	25	6
25	H.v. Metallerzeugnissen	43	15	11	4	28	22	46	8
26	H.v. DV-Geräten, elektron. u. optischen Erzeugnissen	12	7	5	2	5	4	14	1
27	H.v. elektrischen Ausrüstungen	5	3	3	-	2	1	6	-
28	Maschinenbau	18	9	5	4	9	7	25	4
29	H.v. Kraftwagen u. Kraftwagenteilen	7	5	3	2	2	2	9	-
31	H.v. Möbeln	10	1	1	-	9	7	10	-
D	Energieversorgung	163	22	21	1	141	131	186	47
E	Wasserversorgung; Abwasser- u. Abfallentsorgung u. Beseitigung v. Umweltverschmutzungen	8	5	3	2	3	1	12	-
F	Baugewerbe	743	186	172	14	557	204	881	48
41	dav. Hochbau	56	43	42	1	13	5	84	3
42	Tiefbau	9	1	1	-	8	3	9	-
43	vorbereitende Baustellenarbeiten, Bauinstallation u. sonstiges Ausbaugewerbe	678	142	129	13	536	196	788	45
G	Handel; Instandhaltung u. Reparatur v. Kfz	1 607	330	189	141	1 277	993	1 812	595
45	dav. Handel mit Kfz; Instandhaltung u. Reparatur v. Kfz	207	45	29	16	162	123	226	17
46	Großhandel (ohne Handel mit Kfz)	291	69	54	15	222	164	321	94
47	Einzelhandel (ohne Handel mit Kfz)	1 109	216	106	110	893	706	1 265	484
H	Verkehr u. Lagerei	237	63	47	16	174	77	267	42
49	dar. Landverkehr u. Transport in Rohrfernleitungen	135	30	27	3	105	47	149	21
53	Post-, Kurier- u. Expressdienste	65	7	5	2	58	25	70	13
I	Gastgewerbe	392	162	118	44	230	109	447	122
55	dav. Beherbergung	42	16	13	3	26	13	46	13
56	Gastronomie	350	146	105	41	204	96	401	109
J	Information u. Kommunikation	367	78	65	13	289	237	431	87
58	dar. Verlagswesen	32	9	8	1	23	19	40	13
61	Telekommunikation	19	2	2	-	17	13	21	3
62	E.v. Dienstleistungen der Informationstechnologie	220	51	43	8	169	142	255	42
63	Informationsdienstleistungen	53	7	6	1	46	35	64	21
K	E.v. Finanz- u. Versicherungsdienstleistungen	266	83	65	18	183	104	281	58
66	dar. mit Finanz- u. Versicherungsdienstleistungen verbundene Tätigkeiten	211	41	30	11	170	94	218	50
L	Grundstücks- u. Wohnungswesen	187	95	87	8	92	62	244	48
M	E.v. freiberuflichen, wissenschaftlichen u. technischen Dienstleistungen	820	195	167	28	625	500	926	288
70	dar. Verwaltung u. Führung v. Unternehmen u. Betrieben; Unternehmensberatung	234	92	85	7	142	105	280	58
73	Werbung u. Marktforschung	187	12	10	2	175	146	194	82
N	E.v. sonstigen wirtschaftlichen Dienstleistungen	891	115	78	37	776	542	956	290
77	dar. Vermietung v. beweglichen Sachen	89	21	12	9	68	50	96	15
78	Vermittlung u. Überlassung v. Arbeitskräften	29	13	9	4	16	9	43	8
79	Reisebüros, -veranstalter u. E.v. sonstigen Reservierungsdienstleistungen	31	10	6	4	21	13	37	17
81	Gebäudebetreuung; Garten- u. Landschaftsbau	430	42	33	9	388	250	439	97
P	Erziehung u. Unterricht	190	19	15	4	171	137	197	110
Q	Gesundheits- u. Sozialwesen	110	14	10	4	96	77	122	87
R	Kunst, Unterhaltung u. Erholung	202	29	19	10	173	142	247	97
O + S	Öffentliche Verwaltung, Verteidigung; Sozialversicherung; E.v. sonstigen Dienstleistungen	740	85	55	30	655	469	786	513
A - S	Insgesamt	7 415	1 588	1 182	406	5 827	4 099	8 345	2 633

¹⁾ Klassifikation der Wirtschaftszweige, Ausgabe 2008 (WZ 2008), Kurzbezeichnung. - ²⁾ Ohne Reisegewerbe. - ³⁾ Anzeigepflichtige Personen, die eine Neugründung vorgenommen haben.

5. Gewerbeabmeldungen in Bayern im November 2018 nach Wirtschaftsabschnitten und ausgewählten Wirtschaftsabteilungen

Nr. der Klassi- fikation ¹⁾	Wirtschaftszweig (H.v. = Herstellung von E.v. = Erbringung von)	Ge- werbe- abmel- dungen insge- samt ²⁾	davon							
			Aufgabe			Fortzug	Übergabe			
			ins- gesamt	voll- ständige Aufgabe	Um- wand- lung		ins- gesamt	Rechts- form- wechsel	Gesell- schafter- austritt	Erbfolge/ Verkauf/ Verpach- tung
A	Land- u. Forstwirtschaft, Fischerei	67	57	56	1	10	-	-	-	-
B	Bergbau u. Gewinnung v. Steinen u. Erden	3	2	2	-	1	-	-	-	-
C	Verarbeitendes Gewerbe	475	368	362	6	70	37	8	6	23
10	dar. H.v. Nahrungs- u. Futtermitteln	60	44	44	-	4	12	-	1	11
11	Getränkeherstellung	4	3	3	-	1	-	-	-	-
13	H.v. Textilien	34	26	26	-	6	2	-	-	2
14	H.v. Bekleidung	43	39	39	-	2	2	1	-	1
16	H.v. Holz-, Flecht-, Korb- u. Korkwaren (ohne Möbel)	33	27	27	-	2	4	2	2	-
18	H.v. Druckerzeugnissen; Vervielfältigung v. bespielten Ton-, Bild- u. Datenträgern	35	29	29	-	5	1	-	-	1
25	H.v. Metallerzeugnissen	49	40	40	-	8	1	-	1	-
26	H.v. DV-Geräten, elektron. u. optischen Erzeugnissen	24	13	13	-	10	1	-	-	1
27	H.v. elektrischen Ausrüstungen	4	4	4	-	-	-	-	-	-
28	Maschinenbau	20	8	8	-	4	8	4	-	4
29	H.v. Kraftwagen u. Kraftwagenteilen	4	3	3	-	-	1	-	1	-
31	H.v. Möbeln	10	5	5	-	5	-	-	-	-
D	Energieversorgung	80	52	48	4	6	22	1	4	17
E	Wasserversorgung; Abwasser- u. Abfallentsorgung u. Beseitigung v. Umweltverschmutzungen	7	5	5	-	1	1	-	1	-
F	Baugewerbe	914	716	714	2	106	92	14	62	16
41	dav. Hochbau	33	28	27	1	2	3	2	1	-
42	Tiefbau	15	13	13	-	2	-	-	-	-
43	vorbereitende Baustellenarbeiten, Bauinstallation u. sonstiges Ausbaugewerbe	866	675	674	1	102	89	12	61	16
G	Handel; Instandhaltung u. Reparatur v. Kfz	2 118	1 709	1 696	13	247	162	46	28	88
45	dav. Handel mit Kfz; Instandhaltung u. Reparatur v. Kfz	270	203	203	-	46	21	8	3	10
46	Großhandel (ohne Handel mit Kfz)	448	353	352	1	68	27	10	6	11
47	Einzelhandel (ohne Handel mit Kfz)	1 400	1 153	1 141	12	133	114	28	19	67
H	Verkehr u. Lagerei	264	209	207	2	35	20	9	2	9
49	dar. Landverkehr u. Transport in Rohrfernleitungen	153	120	119	1	19	14	6	1	7
53	Post-, Kurier- u. Expressdienste	68	59	59	-	7	2	-	-	2
I	Gastgewerbe	646	511	510	1	19	116	7	18	91
55	dav. Beherbergung	95	64	64	-	4	27	2	6	19
56	Gastronomie	551	447	446	1	15	89	5	12	72
J	Information u. Kommunikation	355	269	264	5	72	14	8	4	2
58	dar. Verlagswesen	36	24	22	2	10	2	2	-	-
61	Telekommunikation	12	10	10	-	2	-	-	-	-
62	E.v. Dienstleistungen der Informationstechnologie	241	184	182	2	47	10	5	4	1
63	Informationsdienstleistungen	30	25	24	1	5	-	-	-	-
K	E.v. Finanz- u. Versicherungsdienstleistungen	340	253	248	5	83	4	2	2	-
66	dar. mit Finanz- u. Versicherungsdienstleistungen verbundene Tätigkeiten	290	218	217	1	68	4	2	2	-
L	Grundstücks- u. Wohnungswesen	179	118	114	4	42	19	7	5	7
M	E.v. freiberuflichen, wissenschaftlichen u. technischen Dienstleistungen	830	659	653	6	143	28	18	9	1
70	dar. Verwaltung u. Führung v. Unternehmen u. Betrieben; Unternehmensberatung	209	148	144	4	50	11	9	1	1
73	Werbung u. Marktforschung	230	206	206	-	21	3	1	2	-
N	E.v. sonstigen wirtschaftlichen Dienstleistungen	996	833	829	4	134	29	13	8	8
77	dar. Vermietung v. beweglichen Sachen	70	55	55	-	10	5	1	1	3
78	Vermittlung u. Überlassung v. Arbeitskräften	39	31	30	1	7	1	1	-	-
79	Reisebüros, -veranstalter u. E.v. sonstigen Reservierungsdienstleistungen	51	40	40	-	9	2	-	2	-
81	Gebäudebetreuung; Garten- u. Landschaftsbau	476	408	407	1	54	14	6	4	4
P	Erziehung u. Unterricht	179	132	132	-	42	5	2	-	3
Q	Gesundheits- u. Sozialwesen	151	124	124	-	18	9	3	5	1
R	Kunst, Unterhaltung u. Erholung	222	175	174	1	26	21	1	8	12
O + S	Öffentliche Verwaltung, Verteidigung; Sozialversicherung; E.v. sonstigen Dienstleistungen	820	687	683	4	100	33	4	5	24
A - S	Insgesamt	8 646	6 879	6 821	58	1 155	612	143	167	302

¹⁾ Klassifikation der Wirtschaftszweige, Ausgabe 2008 (WZ 2008), Kurzbezeichnung. - ²⁾ Ohne Reisegewerbe.

6. Gewerbeabmeldungen in Bayern im November 2018 nach Art der Niederlassung und Rechtsform

Lfd. Nr.	Art der Niederlassung ----- Rechtsform ----- Geschlecht ----- Staatsangehörigkeit	Ge- werbe- abmel- dungen insge- samt ¹⁾	davon							
			Aufgabe			Fortzug	Übergabe			
			ins- gesamt	davon			ins- gesamt	davon		
				voll- ständige Aufgabe	Um- wand- lung			Rechts- form- wechsel	Gesell- schafter- austritt	Erbfolge/ Verkauf/ Verpach- tung
1	Insgesamt	8 646	6 879	6 821	58	1 155	612	143	167	302
Davon nach der Art der Niederlassung										
2	Hauptniederlassung	8 243	6 556	6 515	41	1 131	556	131	160	265
3	Zweigniederlassung	127	97	95	2	11	19	2	2	15
4	Unselbständige Zweigstelle	276	226	211	15	13	37	10	5	22
Davon nach der Rechtsform des Unternehmens										
5	Einzelunternehmen	7 120	5 900	5 894	6	876	344	89	-	255
6	Offene Handelsgesellschaft	32	14	14	-	5	13	6	7	-
7	Kommanditgesellschaft	19	7	7	-	4	8	7	1	-
8	Gesellschaft mit beschränkter Haftung & Co. KG	121	71	61	10	34	16	7	3	6
9	Gesellschaft des bürgerlichen Rechts	592	376	374	2	34	182	15	156	11
10	Aktiengesellschaft	8	3	3	-	4	1	1	-	-
11	Gesellschaft mit beschränkter Haftung	711	471	435	36	193	47	17	-	30
12	dar. Unternehmergezell. (haftungsbeschränkt)	111	81	80	1	20	10	7	-	3
13	Private Company Limited by Shares	13	11	11	-	2	-	-	-	-
14	Genossenschaft	11	11	8	3	-	-	-	-	-
15	Eingetragener Verein	4	4	4	-	-	-	-	-	-
16	Sonstige Rechtsformen	15	11	10	1	3	1	1	-	-
Darunter Einzelunternehmen nach dem Geschlecht des Inhabers										
17	Männlich	4 390	3 598	3 593	5	560	232	67	-	165
18	Weiblich	2 730	2 302	2 301	1	316	112	22	-	90
Darunter Einzelunternehmen nach ausgewählter Staatsangehörigkeit des Inhabers										
19	Deutschland	5 683	4 631	4 626	5	766	286	76	-	210
20	Rumänien	224	214	214	-	8	2	0	-	2
21	Türkei	155	133	133	-	8	14	4	-	10
22	Polen	169	157	156	1	10	2	0	-	2
23	Italien	107	92	92	-	11	4	0	-	4
24	Ungarn	78	64	64	-	14	0	0	-	-
25	Kroatien	87	78	78	-	8	1	0	-	1
26	Bulgarien	61	55	55	-	5	1	0	-	1
27	Griechenland	43	37	37	-	4	2	0	-	2
28	Österreich	75	61	61	-	9	5	2	-	3
29	Syrien	24	20	20	-	1	3	2	-	1
30	Kosovo	29	23	23	-	3	3	2	-	1
31	Serbien	27	22	22	-	3	2	0	-	2
32	Russland	11	8	8	-	2	1	1	-	-
33	Irak	18	14	14	-	1	3	0	-	3
34	Vietnam	18	13	13	-	-	5	0	-	5
35	Bosnien-Herzegowina	15	15	15	-	-	0	0	-	-
36	Slowakai	16	15	15	-	1	0	0	-	-
37	Vereinigte Staaten	12	10	10	-	2	0	0	-	-
38	Tschechische Republik	17	17	17	-	-	0	0	-	-
39	Indien, einschl. Sikkim und Goa	8	6	6	-	-	2	0	-	2
40	EU-Staaten ²⁾	966	867	866	1	79	20	4	-	16

¹⁾ Ohne Reisegewerbe. - ²⁾ Ohne Deutschland.

**7. Vollständige Aufgaben sowie Gewerbetreibende in Bayern im November 2018
nach Wirtschaftsabschnitten und ausgewählten Wirtschaftsabteilungen**

Nr. der Klassi- fikation ¹⁾	Wirtschaftszweig (H.v. = Herstellung von E.v. = Erbringung von)	Vollständige Aufgaben						Gewerbetreibende ³⁾	
		ins- gesamt ²⁾	davon					ins- gesamt	darunter
			Betriebsaufgabe			sonstige Stilllegung			
			ins- gesamt	davon		ins- gesamt	darunter		
				Haupt- nieder- lassung	Zweignieder- lassung/ unselbst. Zweigstelle				
A	Land- u. Forstwirtschaft, Fischerei	56	3	3	-	53	32	59	15
B	Bergbau u. Gewinnung v. Steinen u. Erden	2	1	-	1	1	1	2	1
C	Verarbeitendes Gewerbe	362	73	53	20	289	178	394	143
10	dar. H.v. Nahrungs- u. Futtermitteln	44	16	9	7	28	11	43	15
11	Getränkeherstellung	3	1	1	-	2	2	5	1
13	H.v. Textilien	26	1	1	-	25	16	29	14
14	H.v. Bekleidung	39	2	2	-	37	23	40	35
16	H.v. Holz-, Flecht-, Korb- u. Korkwaren (ohne Möbel)	27	5	5	-	22	17	27	3
18	H.v. Druckerzeugnissen; Vervielfältigung v. bespielten Ton-, Bild- u. Datenträgern	29	3	3	-	26	18	33	9
25	H.v. Metallerezeugnissen	40	13	11	2	27	15	42	5
26	H.v. DV-Geräten, elektron. u. optischen Erzeugnissen	13	1	1	-	12	6	14	2
27	H.v. elektrischen Ausrüstungen	4	1	-	1	3	3	4	1
28	Maschinenbau	8	1	1	-	7	3	8	-
29	H.v. Kraftwagen u. Kraftwagenteilen	3	1	1	-	2	1	3	-
31	H.v. Möbeln	5	-	-	-	5	3	5	-
D	Energieversorgung	48	6	4	2	42	32	72	15
E	Wasserversorgung; Abwasser- u. Abfallentsorgung u. Beseitigung v. Umweltverschmutzungen	5	3	2	1	2	1	7	-
F	Baugewerbe	714	139	132	7	575	151	792	51
41	dav. Hochbau	27	11	11	-	16	7	27	3
42	Tiefbau	13	3	2	1	10	6	12	2
43	vorbereitende Baustellenarbeiten, Bauinstallation u. sonstiges Ausbaugewerbe	674	125	119	6	549	138	753	46
G	Handel; Instandhaltung u. Reparatur v. Kfz	1 696	353	214	139	1 343	842	1 868	651
45	dav. Handel mit Kfz; Instandhaltung u. Reparatur v. Kfz	203	33	24	9	170	104	212	24
46	Großhandel (ohne Handel mit Kfz)	352	76	56	20	276	151	376	115
47	Einzelhandel (ohne Handel mit Kfz)	1 141	244	134	110	897	587	1 280	512
H	Verkehr u. Lagerei	207	35	27	8	172	68	215	42
49	dar. Landverkehr u. Transport in Rohrfernleitungen	119	20	15	5	99	39	121	29
53	Post-, Kurier- u. Expressdienste	59	3	3	-	56	24	61	12
I	Gastgewerbe	510	175	148	27	335	115	538	188
55	dav. Beherbergung	64	13	13	-	51	20	65	29
56	Gastronomie	446	162	135	27	284	95	473	159
J	Information u. Kommunikation	264	47	41	6	217	144	300	58
58	dar. Verlagswesen	22	6	5	1	16	8	23	8
61	Telekommunikation	10	2	2	-	8	6	12	4
62	E.v. Dienstleistungen der Informationstechnologie	182	29	24	5	153	107	203	31
63	Informationsdienstleistungen	24	5	5	-	19	11	29	7
K	E.v. Finanz- u. Versicherungsdienstleistungen	248	36	19	17	212	80	267	61
66	dar. mit Finanz- u. Versicherungsdienstleistungen verbundene Tätigkeiten	217	17	11	6	200	73	224	58
L	Grundstücks- u. Wohnungswesen	114	31	26	5	83	30	130	42
M	E.v. freiberuflichen, wissenschaftlichen u. technischen Dienstleistungen	653	79	64	15	574	372	695	259
70	dar. Verwaltung u. Führung v. Unternehmen u. Betrieben; Unternehmensberatung	144	31	25	6	113	61	156	38
73	Werbung u. Marktforschung	206	12	11	1	194	137	215	99
N	E.v. sonstigen wirtschaftlichen Dienstleistungen	829	106	84	22	723	415	900	324
77	dar. Vermietung v. beweglichen Sachen	55	17	15	2	38	29	73	7
78	Vermittlung u. Überlassung v. Arbeitskräften	30	17	7	10	13	9	39	15
79	Reisebüros, -veranstalter u. E.v. sonstigen Reservierungsdienstleistungen	40	11	6	5	29	21	44	18
81	Gebäudebetreuung; Garten- u. Landschaftsbau	407	30	27	3	377	198	421	123
P	Erziehung u. Unterricht	132	21	14	7	111	73	140	74
Q	Gesundheits- u. Sozialwesen	124	10	10	-	114	71	124	97
R	Kunst, Unterhaltung u. Erholung	174	25	19	6	149	96	223	60
O + S	Öffentliche Verwaltung, Verteidigung; Sozialversicherung; E.v. sonstigen Dienstleistungen	683	76	53	23	607	373	701	481
A - S	Insgesamt	6 821	1 219	913	306	5 602	3 074	7 427	2 562

¹⁾ Klassifikation der Wirtschaftszweige, Ausgabe 2008 (WZ 2008), Kurzbezeichnung. - ²⁾ Ohne Reisegewerbe. - ³⁾ Anzeigepflichtige Personen, die ihren Betrieb vollständig aufgegeben haben.

8. Gewerbeanmeldungen und -abmeldungen in Bayern im November 2018 nach Kreisen

Schl.- Nr.	Gebiet	Gewerbeanmeldungen ¹⁾					Gewerbeabmeldungen ¹⁾				
		ins- gesamt	davon			ins- gesamt	davon				
			Neuerrichtung ²⁾		Zuzug		Über- nahme ³⁾	Aufgabe ⁴⁾		Fortzug	Über- gabe ⁵⁾
			ins- gesamt	darunter Betriebs- gründung				ins- gesamt	darunter Betriebs- aufgabe		
Zusammenstellung nach Regierungsbezirken											
1	Oberbayern	3 761	2 994	652	553	214	3 229	2 559	447	456	214
2	Niederbayern	853	668	143	110	75	796	639	117	99	58
3	Oberpfalz	692	551	123	82	59	625	505	107	85	35
4	Oberfranken	627	484	113	91	52	656	534	88	72	50
5	Mittelfranken	1 235	998	195	141	96	1 217	982	148	152	83
6	Unterfranken	815	641	150	112	62	820	639	128	108	73
7	Schwaben	1 405	1 119	212	213	73	1 303	1 021	184	183	99
	Bayern	9 388	7 455	1 588	1 302	631	8 646	6 879	1 219	1 155	612
	davon Kreisfreie Städte	2 778	2 397	537	225	156	2 512	2 134	372	233	145
	dar. Großstädte ⁶⁾	2 106	1 864	382	156	86	1 855	1 634	268	134	87
	Landkreise	6 610	5 058	1 051	1 077	475	6 134	4 745	847	922	467
Regierungsbezirk Oberbayern											
Kreisfreie Städte											
161	Ingolstadt	85	74	22	5	6	96	77	16	9	10
162	München	988	921	167	54	13	751	738	116	-	13
163	Rosenheim	74	52	15	6	16	53	36	7	7	10
	Zusammen	1 147	1 047	204	65	35	900	851	139	16	33
Landkreise											
171	Altötting	78	61	13	7	10	70	57	9	7	6
172	Berchtesgadener Land	76	61	22	6	9	76	63	13	6	7
173	Bad Tölz-Wolfratshausen	121	92	22	25	4	104	80	13	20	4
174	Dachau	135	102	18	24	9	120	94	17	16	10
175	Ebersberg	108	77	11	23	8	118	77	10	34	7
176	Eichstätt	98	83	12	12	3	65	50	8	9	6
177	Erding	106	81	10	15	10	113	85	10	21	7
178	Freising	147	117	22	20	10	125	93	24	22	10
179	Fürstenfeldbruck	176	140	30	26	10	157	123	20	21	13
180	Garmisch-Partenkirchen	66	45	11	13	8	67	51	13	11	5
181	Landsberg am Lech	107	78	12	24	5	111	87	9	14	10
182	Miesbach	95	65	12	20	10	98	72	9	18	8
183	Mühldorf a.Inn	71	61	5	6	4	69	51	10	13	5
184	München	443	305	136	119	19	340	235	61	80	25
185	Neuburg-Schrobenhausen	68	48	7	10	10	53	37	11	6	10
186	Pfaffenhofen a.d.Ilm	98	78	16	14	6	101	72	7	24	5
187	Rosenheim	271	206	40	51	14	193	139	16	44	10
188	Starnberg	127	88	22	30	9	136	93	16	37	6
189	Traunstein	131	95	15	22	14	119	86	14	19	14
190	Weilheim-Schongau	92	64	12	21	7	94	63	18	18	13
	Zusammen	2 614	1 947	448	488	179	2 329	1 708	308	440	181
1	Oberbayern	3 761	2 994	652	553	214	3 229	2 559	447	456	214

¹⁾ Ohne Reisegewerbe. - ²⁾ Neugründung und Umwandlung ohne Zuzug aus dem Bereich einer anderen Gewerbeanmeldebehörde. - ³⁾ Z.B. Kauf, Gesellschaftereintritt, Rechtsformänderung. - ⁴⁾ Vollständige Aufgabe und Umwandlung ohne Fortzug in den Bereich einer anderen Gewerbeanmeldebehörde. - ⁵⁾ Z.B. Verkauf, Gesellschafteraustritt, Rechtsformänderung. - ⁶⁾ München, Nürnberg, Augsburg, Regensburg, Würzburg, Ingolstadt, Fürth, Erlangen.

Noch: 8. Gewerbeanmeldungen und -abmeldungen in Bayern im November 2018 nach Kreisen

Schl.- Nr.	Gebiet	Gewerbeanmeldungen ¹⁾					Gewerbeabmeldungen ¹⁾				
		ins- gesamt	davon			ins- gesamt	davon				
			Neuerrichtung ²⁾		Zuzug		Über- nahme ³⁾	Aufgabe ⁴⁾		Fortzug	Über- gabe ⁵⁾
			ins- gesamt	darunter Betriebs- gründung				ins- gesamt	darunter Betriebs- aufgabe		
Regierungsbezirk Niederbayern											
Kreisfreie Städte											
261	Landshut	65	52	19	3	10	38	21	3	10	7
262	Passau	53	44	18	8	1	55	46	11	8	1
263	Straubing	36	30	8	5	1	42	37	10	3	2
	Zusammen	154	126	45	16	12	135	104	24	21	10
Landkreise											
271	Deggendorf	68	58	15	9	1	68	60	7	8	-
272	Freyung-Grafenau	49	42	5	4	3	44	42	6	1	1
273	Kelheim	103	82	12	13	8	86	67	13	11	8
274	Landshut	112	83	16	22	7	103	76	12	20	7
275	Passau	117	82	17	17	18	115	92	17	14	9
276	Regen	55	42	10	5	8	48	35	7	5	8
277	Rottal-Inn	71	53	6	11	7	87	72	14	9	6
278	Straubing-Bogen	57	49	10	2	6	52	46	9	2	4
279	Dingolfing-Landau	67	51	7	11	5	58	45	8	8	5
	Zusammen	699	542	98	94	63	661	535	93	78	48
2	Niederbayern	853	668	143	110	75	796	639	117	99	58
Regierungsbezirk Oberpfalz											
Kreisfreie Städte											
361	Amberg	20	14	4	1	5	30	19	5	8	3
362	Regensburg	163	131	38	21	11	144	111	29	26	7
363	Weiden i.d.OPf.	21	15	4	4	2	16	14	2	1	1
	Zusammen	204	160	46	26	18	190	144	36	35	11
Landkreise											
371	Amberg-Weizbach	60	48	7	6	6	50	40	13	8	2
372	Cham	56	45	4	4	7	51	44	11	2	5
373	Neumarkt i.d.OPf.	73	55	11	13	5	69	59	8	6	4
374	Neustadt a.d.Waldnaab	42	39	12	2	1	41	35	7	4	2
375	Regensburg	117	87	16	23	7	99	77	11	19	3
376	Schwandorf	108	96	22	5	7	82	71	16	7	4
377	Tirschenreuth	32	21	5	3	8	43	35	5	4	4
	Zusammen	488	391	77	56	41	435	361	71	50	24
3	Oberpfalz	692	551	123	82	59	625	505	107	85	35

¹⁾ Ohne Reisegewerbe. - ²⁾ Neugründung und Umwandlung ohne Zuzug aus dem Bereich einer anderen Gewerbeanmeldebehörde. - ³⁾ Z.B. Kauf, Gesellschaftereintritt, Rechtsformänderung. - ⁴⁾ Vollständige Aufgabe und Umwandlung ohne Fortzug in den Bereich einer anderen Gewerbeanmeldebehörde. - ⁵⁾ Z.B. Verkauf, Gesellschafteraustritt, Rechtsformänderung.

Noch: 8. Gewerbeanmeldungen und -abmeldungen in Bayern im November 2018 nach Kreisen

Schl.- Nr.	Gebiet	Gewerbeanmeldungen ¹⁾					Gewerbeabmeldungen ¹⁾				
		ins- gesamt	davon			ins- gesamt	davon				
			Neuerrichtung ²⁾		Zuzug		Über- nahme ³⁾	Aufgabe ⁴⁾		Fortzug	Über- gabe ⁵⁾
			ins- gesamt	darunter Betriebs- gründung				ins- gesamt	darunter Betriebs- aufgabe		
Regierungsbezirk Oberfranken											
Kreisfreie Städte											
461	Bamberg	38	37	14	-	1	69	57	6	11	1
462	Bayreuth	60	39	6	12	9	43	26	6	7	10
463	Coburg	28	19	3	3	6	31	24	9	6	1
464	Hof	24	20	9	4	-	36	33	8	3	-
	Zusammen	150	115	32	19	16	179	140	29	27	12
Landkreise											
471	Bamberg	116	84	15	27	5	115	97	12	12	6
472	Bayreuth	43	35	4	4	4	59	49	7	7	3
473	Coburg	49	38	6	6	5	47	38	2	1	8
474	Forchheim	66	44	8	12	10	69	55	8	7	7
475	Hof	60	46	9	6	8	46	38	4	4	4
476	Kronach	29	25	12	3	1	31	24	8	4	3
477	Kulmbach	42	36	13	4	2	44	37	6	3	4
478	Lichtenfels	36	30	7	6	-	28	24	5	3	1
479	Wunsiedel i.Fichtelgebirge	36	31	7	4	1	38	32	7	4	2
	Zusammen	477	369	81	72	36	477	394	59	45	38
4	Oberfranken	627	484	113	91	52	656	534	88	72	50
Regierungsbezirk Mittelfranken											
Kreisfreie Städte											
561	Ansbach	22	15	3	2	5	24	18	3	2	4
562	Erlangen	67	62	15	4	1	84	72	9	9	3
563	Fürth	114	83	11	19	12	121	91	4	20	10
564	Nürnberg	382	325	68	22	35	364	304	40	33	27
565	Schwabach	43	33	5	6	4	38	26	6	6	6
	Zusammen	628	518	102	53	57	631	511	62	70	50
Landkreise											
571	Ansbach	114	87	19	16	11	109	83	14	15	11
572	Erlangen-Höchstadt	74	60	18	10	4	86	64	17	20	2
573	Fürth	73	60	9	9	4	105	85	20	10	10
574	Nürnberger Land	119	84	21	26	9	105	84	14	19	2
575	Neustadt a.d.Aisch-Bad Windsheim	57	44	9	12	1	53	44	7	7	2
576	Roth	96	78	9	12	6	70	62	8	6	2
577	Weißenburg-Gunzenhausen	74	67	8	3	4	58	49	6	5	4
	Zusammen	607	480	93	88	39	586	471	86	82	33
5	Mittelfranken	1 235	998	195	141	96	1 217	982	148	152	83

¹⁾ Ohne Reisegewerbe. - ²⁾ Neugründung und Umwandlung ohne Zuzug aus dem Bereich einer anderen Gewerbeanmeldebehörde. - ³⁾ Z.B. Kauf, Gesellschaftereintritt, Rechtsformänderung. - ⁴⁾ Vollständige Aufgabe und Umwandlung ohne Fortzug in den Bereich einer anderen Gewerbeanmeldebehörde. - ⁵⁾ Z.B. Verkauf, Gesellschafteraustritt, Rechtsformänderung.

Noch: 8. Gewerbeanmeldungen und -abmeldungen in Bayern im November 2018 nach Kreisen

Schl.- Nr.	Gebiet	Gewerbeanmeldungen ¹⁾					Gewerbeabmeldungen ¹⁾				
		ins- gesamt	davon			ins- gesamt	davon				
			Neuerrichtung ²⁾		Zuzug		Über- nahme ³⁾	Aufgabe ⁴⁾		Fortzug	Über- gabe ⁵⁾
			ins- gesamt	darunter Betriebs- gründung				ins- gesamt	darunter Betriebs- aufgabe		
Regierungsbezirk Unterfranken											
Kreisfreie Städte											
661	Aschaffenburg	48	44	13	4	-	37	30	10	7	-
662	Schweinfurt	40	32	15	2	6	52	41	6	5	6
663	Würzburg	81	71	19	6	4	93	77	15	10	6
	Zusammen	169	147	47	12	10	182	148	31	22	12
Landkreise											
671	Aschaffenburg	133	102	21	23	8	124	96	18	21	7
672	Bad Kissingen	61	48	12	9	4	64	56	12	6	2
673	Rhön-Grabfeld	35	22	6	7	6	44	33	6	4	7
674	Haßberge	54	41	8	8	5	52	37	11	9	6
675	Kitzingen	43	34	12	4	5	43	35	11	5	3
676	Miltenberg	82	60	13	17	5	81	63	13	13	5
677	Main-Spessart	67	46	5	10	11	80	54	10	8	18
678	Schweinfurt	63	50	9	7	6	48	36	3	8	4
679	Würzburg	108	91	17	15	2	102	81	13	12	9
	Zusammen	646	494	103	100	52	638	491	97	86	61
6	Unterfranken	815	641	150	112	62	820	639	128	108	73
Regierungsbezirk Schwaben											
Kreisfreie Städte											
761	Augsburg	226	197	42	25	4	202	164	39	27	11
762	Kaufbeuren	22	22	7	-	-	29	27	6	2	-
763	Kempten (Allgäu)	51	45	9	4	2	43	33	4	7	3
764	Memmingen	27	20	3	5	2	21	12	2	6	3
	Zusammen	326	284	61	34	8	295	236	51	42	17
Landkreise											
771	Aichach-Friedberg	103	80	24	17	6	96	66	17	20	10
772	Augsburg	200	144	23	46	10	201	146	24	35	20
773	Dillingen a.d.Donau	66	54	7	5	7	42	35	6	3	4
774	Günzburg	64	56	9	7	1	76	67	12	5	4
775	Neu-Ulm	143	116	13	20	7	139	111	17	19	9
776	Lindau (Bodensee)	80	59	16	15	6	53	40	8	6	7
777	Ostallgäu	105	83	12	15	7	85	65	9	18	2
778	Unterallgäu	93	70	14	15	8	109	86	10	12	11
779	Donau-Ries	85	69	9	11	5	61	52	8	6	3
780	Oberallgäu	140	104	24	28	8	146	117	22	17	12
	Zusammen	1 079	835	151	179	65	1 008	785	133	141	82
7	Schwaben	1 405	1 119	212	213	73	1 303	1 021	184	183	99

¹⁾ Ohne Reisegewerbe. - ²⁾ Neugründung und Umwandlung ohne Zuzug aus dem Bereich einer anderen Gewerbebehörde. - ³⁾ Z.B. Kauf, Gesellschaftereintritt, Rechtsformänderung. - ⁴⁾ Vollständige Aufgabe und Umwandlung ohne Fortzug in den Bereich einer anderen Gewerbebehörde. - ⁵⁾ Z.B. Verkauf, Gesellschafteraustritt, Rechtsformänderung.


Aktuelle
Veröffentlichungen
unter
q.bayern.de/webshop



Statistisches Jahrbuch für Bayern 2018

Das Statistische Jahrbuch für Bayern ist das Standardwerk der amtlichen Statistik in Bayern seit 1894. Umfassend und informativ bietet es jährlich die aktuellsten Statistikdaten über Land, Leben, Leute, Politik, Wissenschaft und Wirtschaft in Bayern an.

Auf über 600 Seiten enthält es die wichtigsten Ergebnisse aller amtlichen Statistiken – in Form von Tabellen, Graphiken oder Karten – zum Teil mit langjährigen Vergleichsdaten und Zeitreihen. Ebenso werden ausgewählte wichtige Strukturdaten für Regierungsbezirke, kreisfreie Städte und Landkreise sowie Regionen Bayerns, aber auch für alle Bundesländer und die EU-Mitgliedstaaten dargestellt. Daten aus Statistiken anderer Dienststellen und Organisationen vervollständigen das Angebot.



Preise

Buch 39,00 € | DVD (PDF) 12,00 € | Buch+DVD 46,00 € | Datei (PDF) 12,00 €



Bayern Daten 2018

Die Bayern Daten sind ein kleiner Auszug aus dem Statistischen Jahrbuch. Auf ca. 30 Seiten sind die wichtigsten bayerischen Strukturdaten aus Wirtschaft, Gesellschaft und Politik in Tabellen und Grafiken dargestellt.

Preise

Heft 0,55 € | Datei kostenlos

Bayerisches Landesamt für Statistik – Vertrieb, St.-Martin-Straße 47, 81541 München
Telefon 089 2119-3205 | Telefax 089 2119-3457 | vertrieb@statistik.bayern.de